

Change-Box™

By Skillshot

UNIBOX
GROUP

+32 (0) 87/31.50.50

info@change-box.be

www.change-box.be

VOUS ÊTES UNE ASSOCIATION OU UN CLUB DE SPORT ?

Envie de simplifier la distribution de vos jetons ?

Change-Box est votre solution pour votre bar :

une machine pensée pour automatiser et rendre votre distribution de jetons facile, rapide et sans-effort !



INFORMATIONS GÉNÉRALES

- 🎯 Capacité de **6.000 jetons**
- 🎯 Possibilité de **2*3.000 jetons** (2 types de jetons)
- 🎯 Le distributeur accepte :
 - 🎯 **Billets**
 - 🎯 **Monnaie**
 - 🎯 **Cartes** (Bancontact, Mastercard, Visa)



FICHE TECHNIQUE

Dimensions sans pied

- ⊗ Hauteur : 76,5 cm
- ⊗ Largeur : 40,5 cm
- ⊗ Profondeur : 40,2 cm
- ⊗ Poids : 35 kg

Dimensions avec pied

- ⊗ Hauteur : 163,8 cm
- ⊗ Largeur : 40,5 cm
- ⊗ Profondeur : 40,2 cm
- ⊗ Poids : 55 kg



LES AVANTAGES DE LA CHANGE-BOX

Pour le club/association

- ⊗ Plus de manipulation d'argent (plus de perte/vol, erreur de caisse, ...)
- ⊗ Jetons personnalisés à l'effigie de votre club/association (possibilité d'un logo sponsor également).
- ⊗ Gain de temps pour la personne au bar
- ⊗ Personnalisation de la machine à l'effigie de votre club/association

Pour le client

- ⊗ Facilité d'utilisation
- ⊗ Possibilité de payer par carte ou cash

UTILISATION - CLIENT



1

Sélectionnez votre montant

À l'aide des boutons, indiquez le montant correspondant au nombre de jetons que vous voulez.



2

Payez facilement

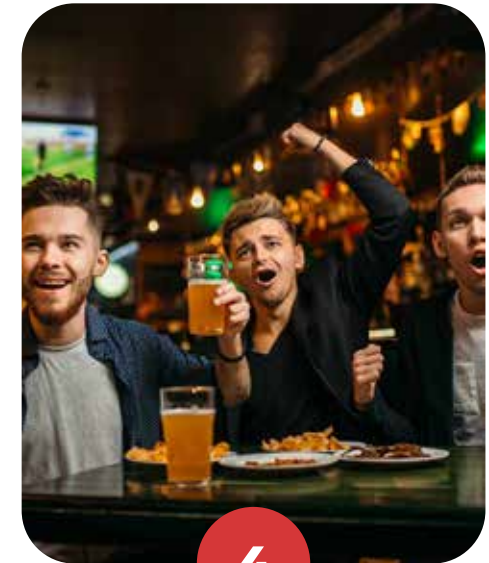
Procédez au paiement par carte ou en espèce. Change-Box accepte les paiements via Visa, Bancontact et Mastercard.



3

Récupérez les jetons

Ramassez vos jetons dans le socle une fois qu'ils sont tombés.



4

Payez vos consommations au bar du club

Vous pouvez échanger vos jetons directement au bar.

TARIFS

LEASING

🎯 24 mois

🎯 **250 € HTVA/mois***

🎯 36 mois

🎯 **175 € HTVA/mois***

*Programmation, installation, assistance et maintenance incluses.

* Hors prix des jetons

RACHAT**

🎯 **750 € HTVA**

🎯 **500 € HTVA**

**En fin de contrat



MODE D'EMPLOI

UTILISATION - CLUB

MENU

1. Unités périphériques

La machine vérifie si elle capte les différents périphériques (lecteur de carte, monnayeur, ...) afin d'assurer son bon fonctionnement. Pratique également pour identifier une éventuelle panne.







UTILISATION - CLUB

MENU

2. Comptabilité

La machine effectue votre comptabilité :

-  Plus d'erreur de comptage
-  Gain de temps pour le trésorier
-  Plus d'erreur de caisse

Vous avez également la possibilité de remettre les comptes à 0 à tout moment (avec un code PIN) en appuyant sur cette icône : 









UTILISATION - CLUB

MENU

3. Paramétrage

Possibilité de programmer la machine selon vos besoins.

-  Des jetons de valeurs différentes
-  Distribution de jetons lors des paiements cash
 -  **Automatique** : La machine distribuera automatiquement les jetons à part égale (ex.: 10€ = 4*jetons 1 + 4*jetons 2).
 -  **Manuelle** : Le client aura la possibilité de choisir le nombre de jetons qu'il veut de chaque sorte.
-  Programmez les différents tarifs (10) par carte qui seront disponibles pour le client
-  ...




*La machine sera programmée par nos soins, selon vos exigences, avant la livraison.

UTILISATION - CLUB

MENU

4. Remplissage

Possibilité de noter le nombre de jetons lors du remplissage de la machine.

-  Permet de savoir combien de jetons il reste dans la machine.



UTILISATION - CLUB

MENU

5. Langue

Possibilité de choisir la langue.

-  Néerlandais
-  Allemand
-  Anglais
-  Français
-  Italien
-  Espagnol




UTILISATION - CLUB

MENU

6. Code PIN

Possibilité de changer le code PIN de la machine.

-  Pour rendre la remise à 0 de la comptabilité, faisable uniquement par le trésorier, par exemple.



CONTACTEZ-NOUS
